



БЕЗОПАСНОСТЬ НА ВОДЕ

Простые правила:



Купайтесь только в разрешенных местах, на благоустроенных пляжах.



Не боритесь с сильным течением! Используйте его, чтобы приблизиться к берегу.



Не прыгайте в незнакомых местах! Не известно, что может оказаться на дне!



Не подплывайте к проходящим судам и не забирайтесь на предупредительные знаки.



Не купайтесь в штормовую погоду! Берегитесь волн.



Не заплывайте далеко от берега на надувных матрасах и автомобильных камерах.

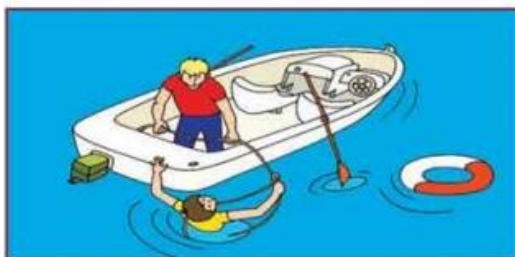


Не переохлаждайтесь и не перегревайтесь. Не купайтесь, если температура воды ниже 18°.



Не используйте для плавания самодельные устройства! Они могут перевернуться.

Оказание первой помощи:



Используйте для спасения любые подручные средства!



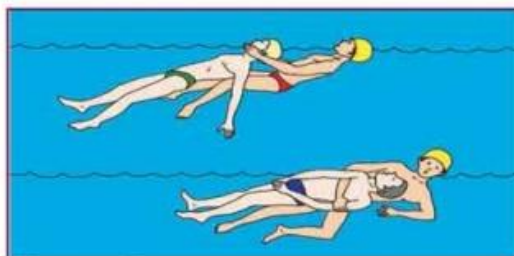
Не отплывайте от перевернувшейся лодки до прибытия подмоги!



Поднимайте упавшего из воды только с кормовой части тонущего средства!



Не оставляйте попыток достать утопающего со дна.



Не давайте утопающему схватить вас. Следите за тем, чтобы его голова постоянно находилась над водой!



Доставив пострадавшего на берег, очистите ему полость рта и удалите воду из дыхательных путей, легких и желудка!

В любой ситуации на воде главное не паниковать!

ПРАВИЛА ПОВЕДЕНИЯ НА ВОДЕ:

- **ВЫБИРАЙТЕ ДЛЯ КУПАНИЯ БЕЗОПАСНЫЕ ИЛИ СПЕЦИАЛЬНО ОБОРУДОВАННЫЕ МЕСТА**
- **НЕ КУПАЙТЕСЬ В НЕТРЕЗВОМ СОСТОЯНИИ**
- **НЕ ПОДПЛЫВАЙТЕ К СУДАМ (МОТОРНЫМ И ПАРУСНЫМ), К ЛОДКАМ И ДРУГИМ ПЛАВСРЕДСТВАМ**



- **НЕ ОСТАВЛЯЙТЕ ДЕТЕЙ У ВОДЫ И НА ВОДЕ БЕЗ ПРИСМОТРА**

- **НЕ НЫРЯЙТЕ В НЕЗНАКОМЫХ МЕСТАХ**
- **НЕ ЗАПЛЫВАЙТЕ ДАЛЕКО ОТ БЕРЕГА И ЗА ЗНАКИ ОГРАЖДЕНИЯ АКВАТОРИИ ПЛЯЖА**



- **НЕ КУПАЙТЕСЬ НОЧЬЮ**

- **НЕ ИСПОЛЬЗУЙТЕ ДЛЯ ПЛАВАНИЯ ДОСКИ, НАДУВНЫЕ МАТРАЦЫ, АВТОМОБИЛЬНЫЕ КАМЕРЫ**

- **НЕ БРОСАЙТЕ В ВОДУ БАНКИ, СТЕКЛО И ДРУГИЕ ПРЕДМЕТЫ, ОПАСНЫЕ ДЛЯ КУПАЮЩИХСЯ**



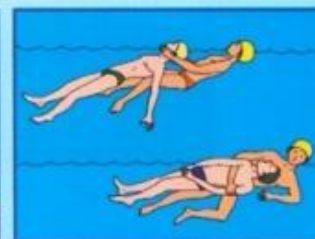
- **НЕ ПРЫГАЙТЕ С ЛОДОК, КАТЕРОВ, ПРИЧАЛОВ, А ТАКЖЕ СООРУЖЕНИЙ, НЕ ПРЕДНАЗНАЧЕННЫХ ДЛЯ ЭТИХ ЦЕЛЕЙ**

- **НЕ УСТРАИВАЙТЕ В ВОДЕ ИГРЫ, СВЯЗАННЫЕ С НЫРЯНИЕМ И ЗАХВАТОМ РУК, НОГ, ГОЛОВЫ КУПАЮЩЕГОСЯ**



- **НЕ ИГРАЙТЕ С МЯЧОМ И В ДРУГИЕ СПОРТИВНЫЕ ИГРЫ В МЕСТАХ, НЕ ПРЕДНАЗНАЧЕННЫХ ДЛЯ ЭТИХ ЦЕЛЕЙ**

ПЕРВАЯ ПОМОЩЬ УТОПАЮЩЕМУ:



1. Первая помощь пострадавшему в воде. 2. Первая помощь пострадавшему в воде. 3. Убедись, что тебе ничего не угрожает. Извлеки пострадавшего из воды. (При подозрении на перелом позвоночника - вытаскивай пострадавшего на доске или щите).



Уложи пострадавшего животом на свое колено, дай воде стечь из дыхательных путей. Обеспечь проходимость верхних дыхательных путей. Очисти полость рта от посторонних предметов (слизь, рвотные массы и т.д.).



5. Определи наличие пульса на сонных артериях, реакции зрачков на свет, самостоятельного дыхания.

6. Если пульс, дыхание и реакция зрачков на свет отсутствуют - немедленно приступай к сердечно-легочной реанимации. Продолжай реанимацию до прибытия медицинского персонала или до восстановления самостоятельного дыхания и сердцебиения.

7. После восстановления дыхания и сердечной деятельности придай пострадавшему устойчивое боковое положение. Укрой и согрей его. Обеспечь постоянный контроль за состоянием!

По статистике главными причинами гибели людей на воде являются:

- купание в алкогольном опьянении - 50% всех несчастных случаев;
- травмы головы, позвоночника при нырянии - 30% случаев;
- судороги, спазмы головного мозга, остановка дыхания при перепаде температур - 20% случаев.

Категорически запрещено купание:

- детей без надзора взрослых;
- в незнакомых местах;
- на надувных матрацах, камерах и других плавательных средствах (без надзора взрослых);

Необходимо соблюдать следующие правила:

- Прежде чем войти в воду, сделайте разминку, выполнив несколько легких упражнений.
- Постепенно входите в воду, убедившись в том, что температура воды комфортна для тела (не ниже установленной нормы).
- Не ныряйте при недостаточной глубине водоема, при необследованном дне (особенно головой вниз!), при нахождении вблизи других пловцов.
- Продолжительность купания - не более 30 минут, при невысокой температуре воды - не более 5-6 минут.
- При купании в естественном водоеме не заплывайте за установленные знаки ограждения, не подплывайте близко к моторным лодкам и прочим плавательным средствам.
- Во избежание перегревания отдыхайте на пляже в головном уборе.
- Не допускайте ситуаций неоправданного риска, шалости на воде.

ПАМЯТКА

населению по правилам поведения на воде

**Нарушая правила безопасности на воде,
Вы рискуете своей жизнью!**



Помните: купание в нетрезвом виде может привести к трагическому исходу!

- При купании недопустимо:

1. Плавать в незнакомом месте, под мостами и у плотин.
2. Нырять с высоты, не зная глубины и рельефа дна.
3. Заплывать за буйки и ограждения.
4. Приближаться к судам, плотам и иным плавсредствам.
5. Прыгать в воду с лодок, катеров, причалов.
6. Хватать друг друга за руки и ноги во время игр на воде.

Не умеющим плавать следует купаться только в специально оборудованных местах глубиной не более 1-2 метра!

КАТЕГОРИЧЕСКИ ЗАПРЕЩАЕТСЯ купание на водных объектах, оборудованных предупреждающими аншлагами «КУПАНИЕ ЗАПРЕЩЕНО!»

Помните!

Только неукоснительное соблюдение мер безопасного поведения на воде может предупредить беду и сохранить Вашу жизнь.

Оказание помощи терпящим бедствие на воде



ЕСЛИ ПРИ ПЛАВАНИИ СВЕЛО НОГУ, ТО НЕОБХОДИМО НА СЕКУНДУ ПОГРУЗИТЬСЯ С ГОЛОВОЙ В ВОДУ, РАСПРЯМИВ НОГУ, СИЛЬНО ПОТЯНУТЬ РУКОЙ СТУПНЮ НА СЕБЯ ЗА БОЛЬШОЙ ПАЛЕЦ.



ЕСЛИ ТОНУЩИЙ МОЖЕТ САМОСТОЯТЕЛЬНО ОСТАВАТЬСЯ НА ПОВЕРХНОСТИ ВОДЫ, ДОСТАТОЧНО БРОСИТЬ ЕМУ СПАСАТЕЛЬНЫЙ КРУГ, ЗА КОТОРЫЙ ОН МОЖЕТ ДЕРЖАТЬСЯ, ПОКА К НЕМУ НЕ ПОДПЛЫВЁТ СПАСАТЕЛЬ.



ЕСЛИ ВЫ ХОРОШИЙ ПЛОВЕЦ, ТАКОЙ СПОСОБ ТРАНСПОРТИРОВКИ ПОСТРАДАВШЕГО В ВОДЕ НАИБОЛЕЕ ПРИЕМЛЕМ. НЕ ДАВАЙТЕ УТОПАЮЩЕМУ СХВАТИТЬ ЗА ВАС.




ПОДПЛЫВАТЬ К ТОНУЩЕМУ СЛЕДУЕТ ОСТОРОЖНО. БРАТЬ УТОПАЮЩЕГО БЕЗОПАСНЕЕ ВСЕГО СЗАДИ ПОД МЫШКИ И, ПОДДЕРЖИВАЯ ЕГО ЛИЦО НАД ВОДОЙ, ПЛЫТЬ К БЕРЕГУ.



НЕ ОТСТАВЛЯЙТЕ ПОПЫТОК ДОСТАТЬ УТОНУВШЕГО СО ДНА. ЭТО НУЖНО ДЕЛАТЬ 10 МИНУТ С МОМЕНТА ЕГО ПОГРУЖЕНИЯ. **ПЕРВАЯ ПОМОЩЬ – ПОСТРАДАВШИЙ В СОЗНАНИИ:** СНЯТЬ МОКРУЮ ОДЕЖДУ, ПЕРЕОДЕТЬ



В СУХОЕ БЕЛЬЁ; ТЕПЛО УКУТАТЬ; НАПОИТЬ ГОРЯЧИМ ЧАЕМ ИЛИ КОФЕ. **ПЕРВАЯ ПОМОЩЬ – ПОСТРАДАВШИЙ БЕЗ СОЗНАНИЯ:** ОЧИСТИТЬ ПОЛОСТЬ РТА ОТ ИЛА И ТИНЫ. УДАЛИТЬ ИЗ ДЫ-



ХАТЕЛЬНЫХ ПУТЕЙ И ЖЕЛУДКА ВОДУ. СТАТЬ НА ОДНО КОЛЕНО, ПОЛОЖИТЬ ПОСТРАДАВШЕГО ЖИВОТОМ НА СВОЁ БЕДРО, НАДАВЛИВАЯ НА СПИНУ ПОСТРАДАВШЕГО, СЖИМАТЬ ЕГО ГРУДЬ.



ПОСЛЕ ТОГО КАК ВОДА ВЫТЕЧЕТ, ПОСТРАДАВШЕГО УЛОЖИТЬ НА СПИНУ. ЕСЛИ НОРМАЛЬНОЕ ДЫХАНИЕ НЕ ВОССТАНОВИЛОСЬ – СДЕЛАТЬ **ИСКУССТВЕННОЕ ДЫХАНИЕ.**

Правила купания



Купаться рекомендуется два раза в сутки – утром и вечером, в заведомо безопасных или специально отведенных для этого местах (пляжах). Купаться следует в безветренную солнечную погоду при температуре воды + 18° - 20°. При первом купании в воде не стоит оставаться более 15 последующих купаний можно

минут. Длительность времени доводить до 15 минут.

Не переохлаждайтесь и не перегревайтесь! После приема пищи сделайте перерыв 1,5 – 2 часа!

Избегайте купания в одиночестве, так как в случае беды некого будет позвать на помощь

Не оставляйте купающихся детей без присмотра!



Вода в выбранном для купания месте должна быть прозрачной, дно чистым, без коряг, подводных камней, свай, водоворотов, ям и т.д.

После приема солнечной ванны нельзя бросаться в воду; повторное купание можно начинать только после некоторого отдыха в тени или сделать обтирание холодной водой в области сердца.

- Не допускайте шалостей в воде. Не стоит, играя в воде, топить кого-то!
- Нельзя в шутку звать на помощь! Ведь, если случится настоящая беда, Вам могут не поверить!
- Никогда не следует толкать кого-либо в воду, в особенности неожиданно, так как эта шалость может вызвать у людей, чувствительных к холодной воде, шок со смертельным исходом.
- Нырять можно только в местах, специально для этого оборудованных и отведенных. Не допускайте шалостей в воде!
- Не заплывайте далеко от берега на самодельных плотках, надувных средствах и иных развлекательных приспособлениях для плавания, так как может случиться несчастье, а доплыть до берега самостоятельно может не хватить сил.
- Нельзя заплывать за оградительные буйки: можно попасть под катер или лодку!
- Нельзя купаться в состоянии опьянения!

Оказание помощи при утоплении

- Сразу громко зовите на помощь: «Человек тонет!»
- Попросите вызвать спасателей и «скорую помощь» (телефон 01 или 112)
- Попросите вызвать спасателей и «скорую помощь» (телефон 01 или 112)
- Бросьте тонущему спасательный круг, длинную веревку с узлом на конце.
- Если хорошо плаваете, снимите одежду и обувь и вплавь доберитесь до тонущего.
- Подплывайте к тонущему сзади, хватайте за шею или волосы и плывите с ним к берегу.
- Не давайте схватить себя утопающему.
- Если утопающий ушел под воду – запомните ориентиры
- Его необходимо быстро доставить на берег.



Подплыть к пострадавшему со спины, взять за волосы или подмышки и плыть к берегу

ОКАЗАНИЕ ПЕРВОЙ ДОВРАЧЕБНОЙ ПОМОЩИ ПРИ УТОПЛЕНИИ

- Вызови (самостоятельно или с помощью окружающих) «скорую помощь».
- Определи наличие пульса на сонных артериях, реакции зрачков на свет, самостоятельного дыхания.
- Если пульс, дыхание и реакция зрачков на свет отсутствуют — немедленно приступай к сердечно-легочной реанимации.



- Продолжай реанимацию до прибытия медицинского персонала или до восстановления самостоятельного дыхания и сердцебиения.
- После восстановления дыхания и сердечной деятельности придай пострадавшему устойчивое боковое положение.
- Укрой и согрей его. Обеспечь постоянный контроль за состоянием!

Опасности, которые подстерегают в воде!

Попав в быстрое течение, не следует бороться против него, необходимо, не нарушая дыхания, плыть по течению к берегу.

Если, купаясь, попали в водоворот, то не стоит паниковать, наберите в лёгкие воздуха, нырните поглубже и постарайтесь максимально отплыть в сторону от воронки водоворота.



Запутавшись в водорослях, не делайте резких движений и рывков. Необходимо лечь на спину, стремясь мягкими, спокойными движениями выплыть в ту сторону, откуда приплыли. Если всё-таки не удаётся освободиться от растений, то, освободив руки, нужно подтянуть ноги и постараться осторожно освободиться от растений при помощи рук.

Главный враг любого пловца – СУДОРОГА, которая сводит руку, а чаще ногу или обе ноги. Она чаще всего возникает, если вы купаетесь в прохладной воде или долгое время плывёте одним стилем, что заставляет одни и те же мышцы совершать одинаковые сокращения.



- При судорогах надо немедленно выйти из воды. Если нет этой возможности, то необходимо действовать следующим образом:
- Изменить стиль плавания — плыть на спине.
- При ощущении стягивания пальцев руки, надо быстро, с силой сжать кисть руки в кулак, сделать резкое отбрасывающее движение рукой в наружную сторону, разжать кулак.
- При судороге икроножной мышцы необходимо согнуться, двумя руками обхватить стопу пострадавшей ноги и с силой подтянуть стопу к себе.
- При судорогах мышц бедра необходимо обхватить рукой ногу с наружной стороны ниже голени у лодыжки (за подъём) и, согнув ее в колене, потянуть рукой с силой назад к спине.
- Произвести укальвание любым острым подручным предметом. Для этих целей стоит на плавки или купальник прикрепить булавку. Также можно укунуть или ущипнуть сведённое судорогой место.
- Старайтесь всё это делать не резко, без паники, в противном случае можно вызвать судорогу всего тела. Чтобы не паниковать помните: судорога – не повод, чтобы вы утонули.